

# 2023年3月期 第1四半期 連結決算概要

ダイキョーニシカワ株式会社  
2022年8月  
DaikyoNishikawa Corporation

1. 2023年3月期 第1四半期 連結決算概要 P.2
2. 2023年3月期 連結決算見通し P.8

# 1. 2023年3月期 第1四半期 連結決算概要

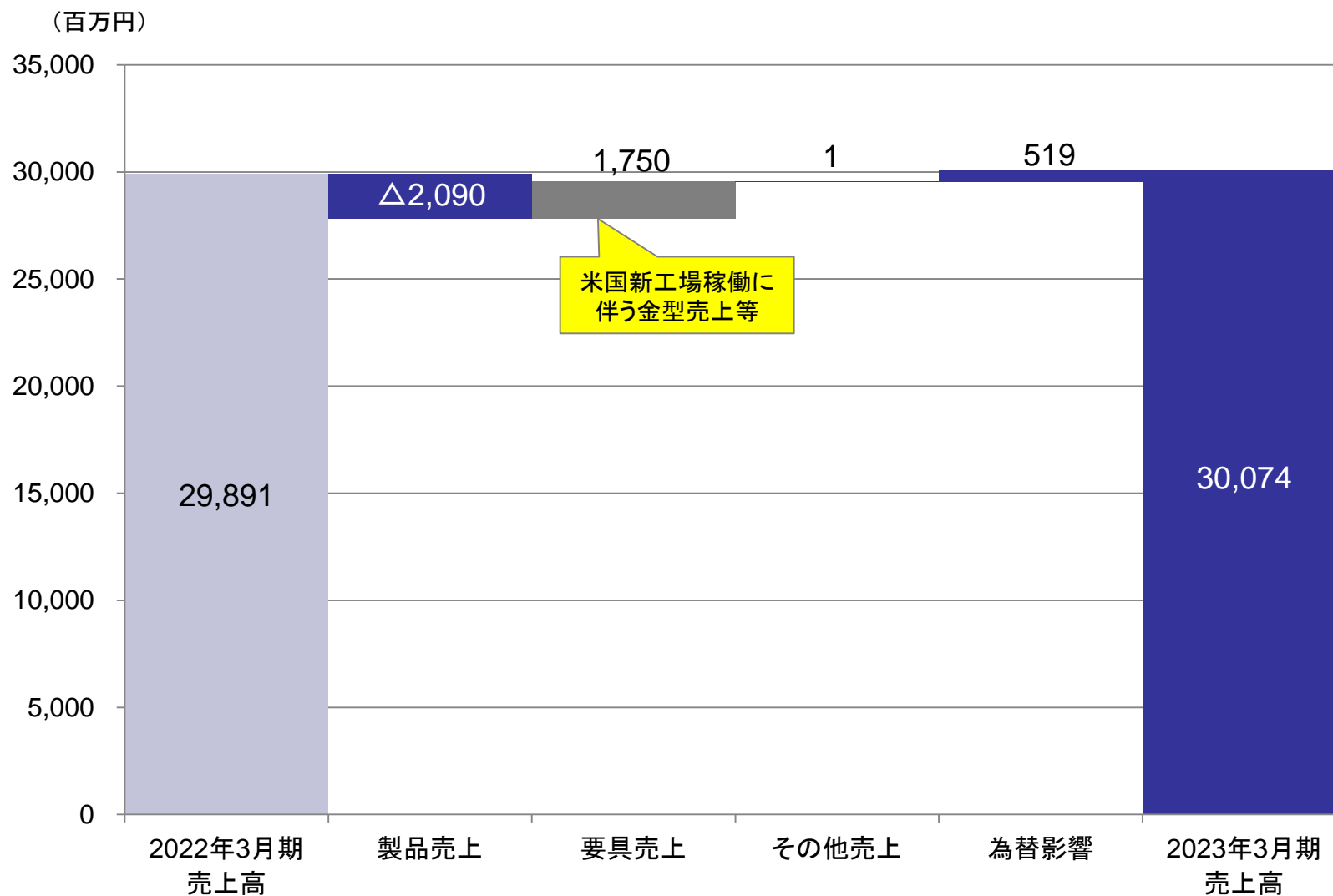
# 2023年3月期 第1四半期 連結決算概要

- 売上高は、顧客各社の生産台数減少による製品売上の減少があったものの、北米等での金型売上の増加や邦貨換算影響により増収
- 営業損益は、コスト改善活動の実施はあったものの、国内での減産影響や急激な生産変動による稼働ロスその他、米国新工場のフル稼働に向けた準備費用の増加により営業損失を計上

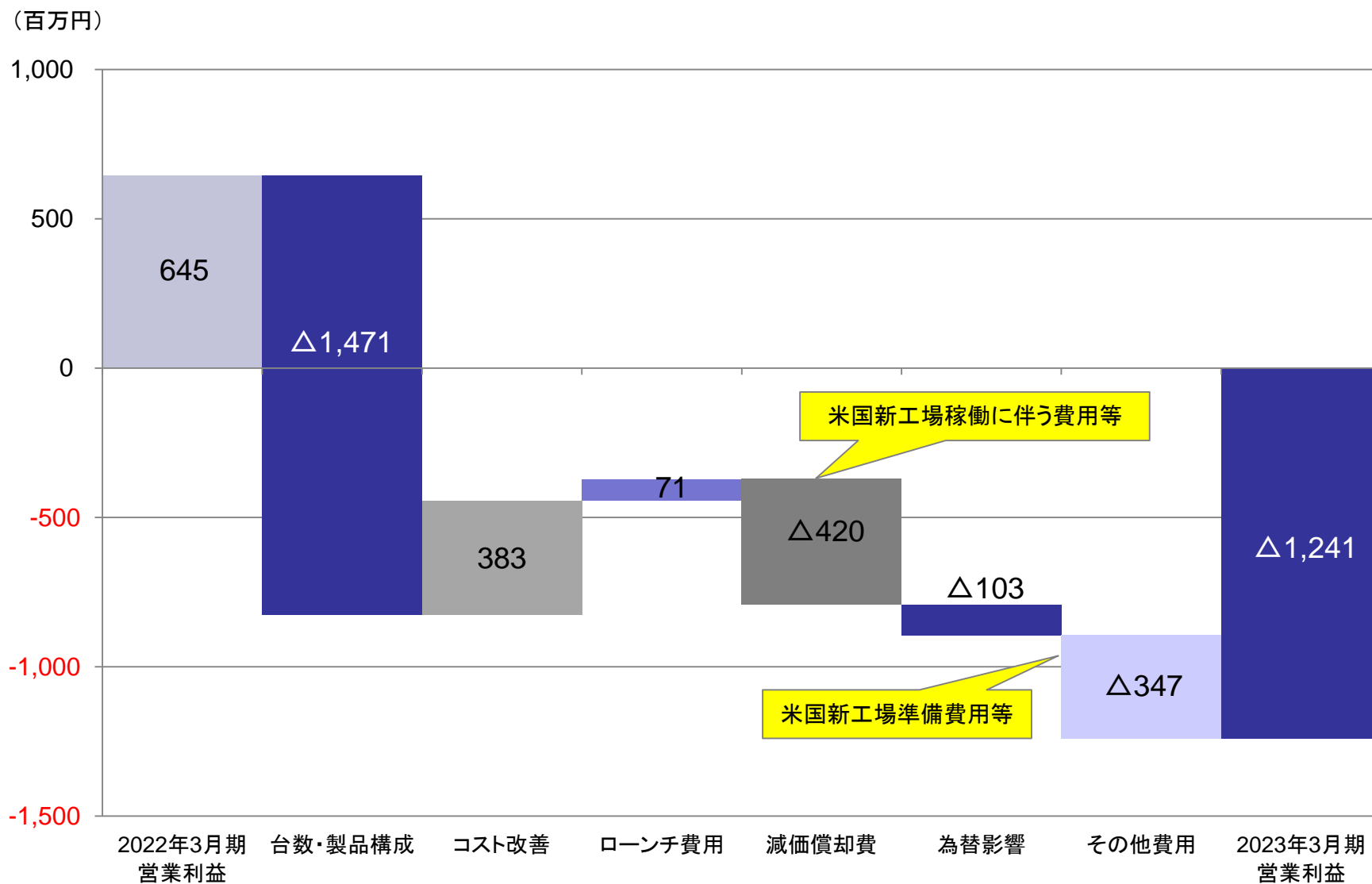
(百万円、%)

	2022年3月期 第1四半期	2023年3月期 第1四半期	増減 金額/Pts	増減率
売上高	29,891	30,074	183	0.6%
営業利益	645	△1,241	△1,887	—
経常利益	836	△1,008	△1,844	—
親会社株主に帰属 する四半期純利益	344	△1,127	△1,471	—
営業利益率	2.2%	△4.1%	—	—
1株当たり 四半期純利益	4.85円	△15.87円	△20.72円	—

# 連結売上高 増減要因



# 連結営業利益 増減要因



# セグメント概要 [外部顧客への売上高]

- 売上高は、顧客各社の生産台数減少による製品売上の減少があったものの、北米等での金型売上の増加や邦貨換算影響により増収

(百万円、%)

		2022年3月期 第1四半期	2023年3月期 第1四半期	増減 金額/Pts	増減率
国内	日本 (構成比%)	22,312 (74.6)	19,431 (64.6)	△2,880 (△10.0Pts)	△12.9%
	中国・韓国	1,097	1,412	314	28.7%
海外	アセアン	2,682	2,839	157	5.9%
	中米・北米	3,799	6,390	2,591	68.2%
	海外計 (構成比%)	7,579 (25.4)	10,642 (35.4)	3,063 (10.0Pts)	40.4%
合計		29,891	30,074	183	0.6%

# セグメント概要 [セグメント利益]

- 営業損益は、国内での減産影響や急激な生産変動による稼働ロスその他、米国新工場のフル稼働に向けた準備費用により営業損失を計上

(百万円、%)

		2022年3月期 第1四半期	2023年3月期 第1四半期	増減 金額/Pts	増減率
国内	日本 (構成比%)	704 (89.5)	△1,158 (-)	△1,863 (-)	-
	中国・韓国	△45	65	110	-
海外	アセアン	151	277	126	83.7%
	中米・北米	△23	△1,493	△1,470	-
	海外計 (構成比%)	82 (10.5)	△1,150 (-)	△1,232 (-)	-
合計		786	△2,309	△3,095	-

※セグメント間取引消去 1,067百万円(米国新工場の開発費等の調整額)は含まれておりません。



## 2. 2023年3月期 連結決算見通し

# 2023年3月期 連結決算概要

- 主要な顧客の生産変動に関して現状入手しうる情報や予測等に基づき連結業績予想を算定

(百万円、%)

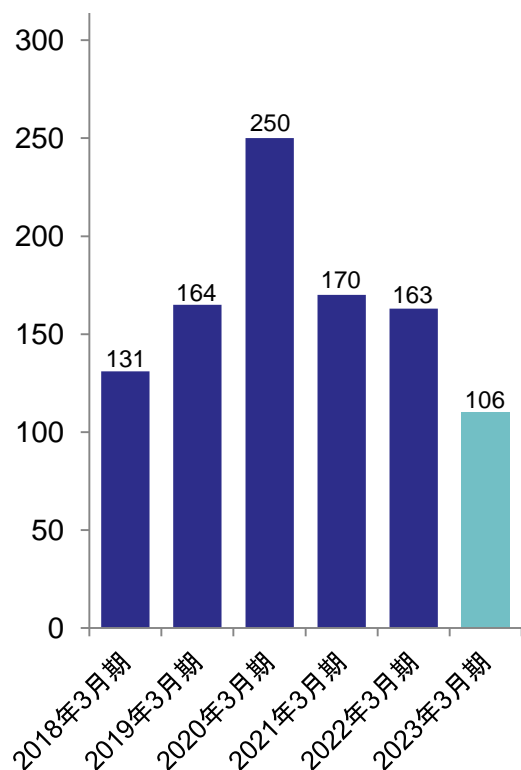
	2022年3月期 第2四半期 (実績)	2023年3月期 第2四半期 (予想)	増減率	2022年3月期 (実績)	2023年3月期 (予想)	増減率
売上高	54,644	63,000	15.3%	116,669	143,000	22.6%
営業利益	△1,443	△1,400	—	△2,632	3,900	—
経常利益	△1,147	△1,400	—	△985	3,500	—
親会社株主に帰属 する当期純利益	△1,307	△1,700	—	△2,085	1,500	—
営業利益率	△2.6%	△2.2%	—	△2.3%	2.7%	—
1株当たり 当期純利益	△18.41円	△23.93円	—	△29.37円	21.11円	—

# 設備投資額・減価償却費・研究開発費

## 《設備投資額》

本社/本社工場や米国新工場等  
大型投資のピークアウト  
により減少

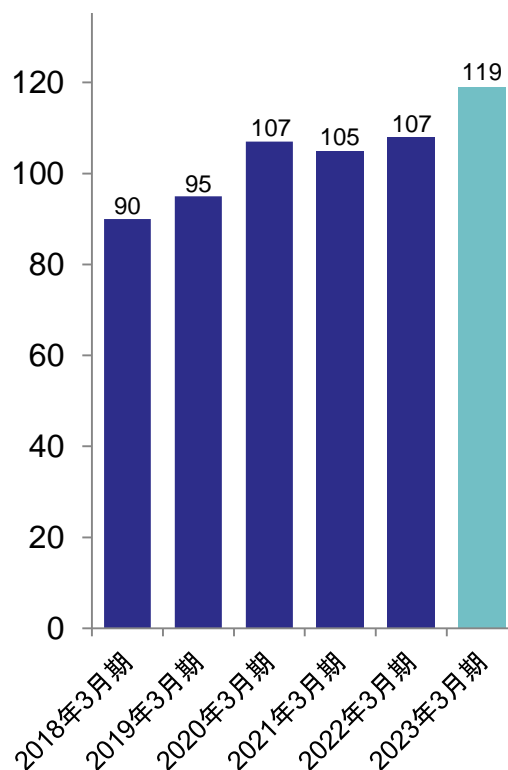
(億円) ※2023年3月期は予想



## 《減価償却費》

米国新工場の立上げに伴う  
減価償却費の増加

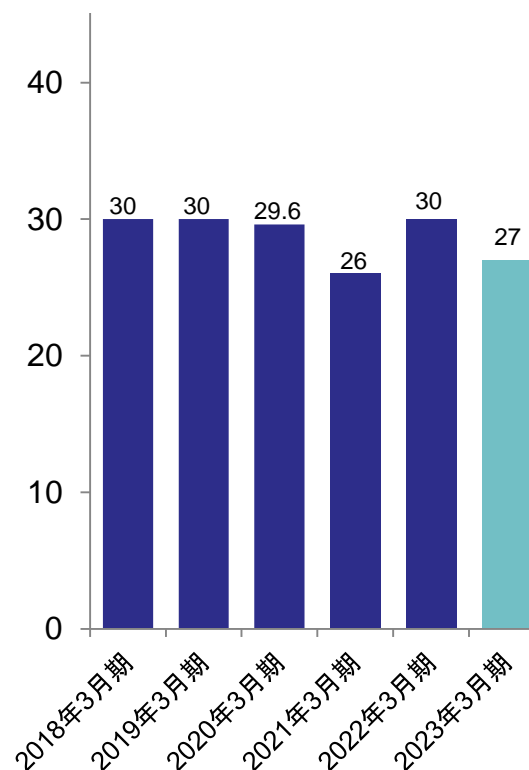
(億円) ※2023年3月期は予想



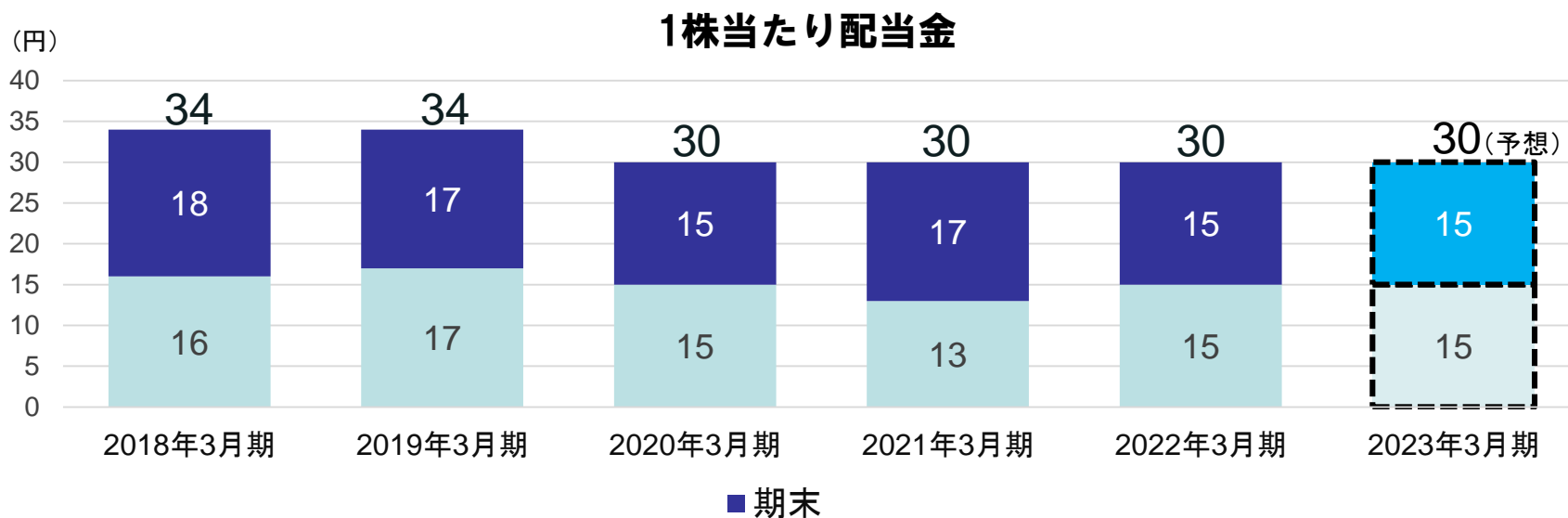
## 《研究開発費》

社会や顧客の期待を上回る  
商品創出に向け研究開発を継続

(億円) ※2023年3月期は予想



- 安定的・継続的な配当を基本としており、2023年3月期の1株当たり年間配当予想は30円を維持



### 配当性向

2018年3月期	2019年3月期	2020年3月期	2021年3月期	2022年3月期	2023年3月期 (予想)
19.3%	23.2%	43.3%	83.9%	—	142.1%

### 【ご注意事項】

本資料には、戦略や見通しなど将来の業績に関する記述が含まれております。これらは現時点における当社の判断に基づくものであり、リスクや不確実性を含んでいます。経営環境の変化など様々な要因により、変更されることがあります。又、本資料は情報の提供のみを目的としており、取引の勧誘を目的としておりません。

実際の結果は様々な要因によって見通しと異なる可能性があることをご了承下さい。

### 【 I Rに関するお問合せ先】

経営企画本部 広報・ブランディング推進部

広報・ I Rグループ

Tel : 082-493-5610